

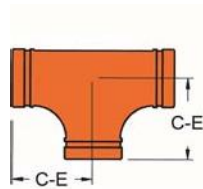
**型號 7120 三通**  
**7135 十字通**  
**7130 45° 卜形三通**

秀而久溝槽式另件以球墨鑄鐵製造而成，材質符合 ASTM A536 Gr. 65-45-12 或 ASTM A395 Gr. 65-45-15，C-E 尺寸依工廠規格為標準。

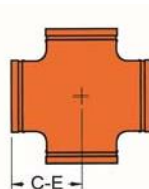
秀而久另件的額定壓力值與管路中所連結接頭的壓力一致。



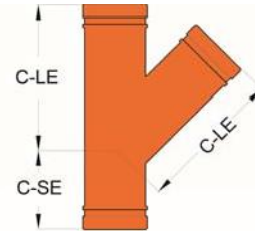
關於防火產品額定壓力等級的列名，認證等詳細內容，請參照產品資料表 #B-42 或參閱秀而久官網 [www.shurjoint.com](http://www.shurjoint.com) 或洽 秀而久業務代表。



7120 三通



7135 十字通



7130 45° 卜型三通



保固條款詳細內容請參閱秀而久官網 [www.shurjoint.com](http://www.shurjoint.com)

型號 7120 三通 / 7135 十字通 / 7130 45° 卜形三通									
標稱尺寸	管外徑	#7120 三通		#7135 十字通		#7130 45° 卜型三通			
		C-E	英磅	C-E	英磅	C-LE	C-SE	英磅	英磅
英吋	英吋	英吋/公釐	公斤	英吋/公釐	公斤	英吋/公釐	英吋/公釐	公斤	公斤
1	1.315	2.25	0.9	2.25	---	---	---	---	---
25	33.4	57	0.4	57	---	---	---	---	---
1¼	1.660	2.75	1.5	2.75	---	---	---	---	---
32	42.2	70	0.7	70	---	---	---	---	---
1½	1.900	2.75	2.0	2.75	---	---	---	---	---
40	48.3	70	0.9	70	---	---	---	---	---
2	2.375	3.25	2.9	3.25	2.7	7.00	2.75	4.4	4.4
50	60.3	83	1.3	83	1.2	178	70	2.0	2.0
2½	2.875	3.75	4.8	3.75	6.6	7.75	3.00	6.2	6.2
65	73.0	95	2.2	95	3.0	197	76	2.8	2.8
76.1 mm	3.000	3.75	5.1	3.75	6.6	7.75	3.00	6.2	6.2
	76.1	95	2.3	95	3.0	197	76	2.8	2.8
3	3.500	4.25	6.8	4.25	6.8	8.50	3.25	9.2	9.2
80	88.9	108	3.1	108	3.1	216	83	4.2	4.2
4	4.500	5.00	9.9	5.00	11.5	10.50	3.75	17.6	17.6
100	114.3	127	4.5	127	5.2	267	95	8.0	8.0
108.0 mm	4.250	5.00	9.0	---	---	---	---	---	---
	108.0	127	4.1	---	---	---	---	---	---
133.0 mm	5.250	5.50	13.2	---	---	---	---	---	---
	133.0	140	6.0	---	---	---	---	---	---
139.7 mm	5.500	5.50	14.3	5.50	13.0	12.50	4.00	27.5	27.5
	139.7	140	6.5	140	5.9	318	102	12.5	12.5
5	5.563	5.50	14.3	5.50	13.0	12.50	4.00	27.5	27.5
125	141.3	140	6.5	140	5.9	318	102	12.5	12.5
6	6.250	6.50	18.9	---	---	---	---	---	---
150	159.0	165	8.6	---	---	---	---	---	---
165.1 mm	6.500	6.50	21.7	6.50	32.0	14.00	4.50	40.7	40.7
	165.1	165	9.9	165	14.5	356	114	18.5	18.5
6	6.625	6.50	22.0	6.50	32.0	14.00	4.50	40.7	40.7
150	168.3	165	10.0	165	14.5	356	114	18.5	18.5
8	8.625	7.75	44.0	7.75	44.1	18.00	6.00	70.4	70.4
200	219.1	197	20.0	197	20.0	457	152	32.0	32.0

型號 7120 三通 /7135 十字通 /7130 45° 卜形三通									
標稱尺寸	管外徑	#7120 三通		#7135 十字通		#7130 45° 卜形三通		英磅 公斤	英磅 公斤
		C-E 英吋/公釐	英磅 公斤	C-E 英吋/公釐	英磅 公斤	C-LE 英吋/公釐	C-SE 英吋/公釐		
10	10.750	9.00	68.2	---	---	20.50	6.50	138.9	---
250	273.0	229	31.0	---	---	521	165	63.0	---
12	12.750	10.00	96.7	---	---	23.00	7.00	201.7	---
300	323.9	254	43.9	---	---	584	178	91.5	---
200 JIS	8.516	7.75	44.0	7.75	44.1	18.00	6.00	70.4	---
	216.3	197	20.0	197	20.0	457	152	32.0	---
250 JIS	10.528	9.00	68.2	---	---	20.50	6.50	124.6	---
	267.4	229	31.0	---	---	521	165	56.5	---
300 JIS	12.539	10.00	96.7	---	---	23.00	7.00	201.7	---
	318.5	254	43.9	---	---	584	178	91.5	---
14	14.000	11.00	114.6	---	---	---	---	---	---
350	355.6	280	52.0	---	---	---	---	---	---

## 溝槽式另件材質規格

### • 另件本體：

球墨鑄鐵符合 ASTM A536, Gr. 65-45-12 或 ASTM A395, Gr. 65-45-15，最低抗拉強度 65,000 psi (448 MPa)。

### • 表面塗裝：

標準品：橘色或 RAL3000 紅色油漆。

選項：熱浸鍍鋅。

選項：粉體塗裝 (RAL3000 紅色或其它)。

### 使用須知：

- **最大工作壓力 (CWP 冷水壓力)：**另件的壓力值與管路中所連連接頭的壓力一致。
- **列名或認可的壓力值**是應用於消防系統的額定壓力，經由不同認證單位測試及認可。請參閱秀而久官網公佈的最新認證資訊。
- **現場安裝測試：**以一次測試為準，可為表列值靜水壓力的 1½ 倍 (AWWA C606 5.2.3)。
- **警告：**企圖拆卸或移除管路系統的任何零組件之前，請務必先減壓及排水。
- **10 年保固**僅適用於製造產品有缺陷，不含用於嚴峻工況/惡劣溫度的管路系統中及磨損的零件。
- **秀而久**保留隨時更改產品設計與規格的權利，不另行通知。